

Quick reference card Wegverkeersleider

Versie maart 2022





Dashboard en handige informatie Diego

URL

<https://diego.ndw.nu>







Storingen



Wil je een storing melden? Neem contact op met Control Center MKO.

Vragen

Heb je een vraag? Neem contact op met de key user van Diego.


Handige iconen

-  Dashboard
-  Kaart
-  Regelscenario
-  Schakeling
-  DVM-service
-  Instrument

-  **Bril-icoon:** Bekijken van detailgegevens.
-  **i-button:** Klik hier voor meer informatie.

Dashboard
Kaart
Regelscenario's
Schakelingen
DVM-services
Instrumenten

Welkom
Diego Dashboard



Eline Loogman
Wegbeheerder Testfase DRS

Werkinstructies scenario-opsteller

Concept 1

112

Review 1

7

Ter goedkeuring 1

3

Wijzigingen
Na import gewijzigde en verwijderde instrumenten

Bekijk logboek

Alle wegbeheerders

Actuele regelscenario's

Code ↑	Naam	Type	Regisseur	Startdatum...
12345		Doorstroming	Wegbeheerd...	
4128	sabina zooml...	Calamiteit	Wegbeheerd...	
RTD-s103-1-in	RTD s-routes ...	Calamiteit	Wegbeheerd...	

Aankomende regelscenario's

Code ↑	Naam	Type	Regisseur	Startdatum...

Toggle wegbeheerders
Als de toggle uit staat, zie je op dit dashboard alleen de regelscenario's waarvoor jouw organisatie de regie heeft over de uitvoering, en/of die door jouw organisatie beheerd worden. Als de toggle aan staat, zie je de regelscenario's van alle wegbeheerders.

Werkinstructies
In de werkinstructie scenario-raadpleger (wegverkeersleider) staat o.a. hoe je de structuur en de gegevens van regelscenario's interpreteert.



Dashboard
Keer hier terug naar het hoofdscherm.

Kaart
Zoek naar oorzaakroutes, omleidingsroutes en instrumenten.

Lijst regelscenario's
Zoek en beheer met filters alle regelscenario's (concept, gearchiveerd en definitief).

Lijst schakelingen
Zoek met filters naar een specifiek in te zetten schakeling.

Lijst DVM-services
Zoek naar DVM-services die onderdeel zijn van één of meer regelscenario's. Bij iedere DVM-service staat de bijbehorende oorzaakroute en omleidingsroute.

Lijst instrumenten
Zoek met filters naar vaste instrumenten (DRIPs, VRI's etc.), waarvoor de instellingen binnen een regelscenario kunnen worden voorgeschreven.

Dashboard
Kaart
Regelscenario's
Schakelingen
DVM-services
Instrumenten

Extra functionaliteiten
Gebruik de functie 'Reset' om alle filters naar de originele staat te resetten en bepaal met behulp van het uitklapmenu hoeveel resultaatrijen in beeld zijn.

Schakelingen

Alle uitvoerders
Eigen organisatie
Alle
Actueel
Periode

Reset
50
↑

Code	Type	Naam-toev...	Versie	Status	Regisseur	Volgn.	Type	Oorzaakrou...
(1) Definitief								
ZN41123	Calamiteit	A59R na Hooi...	1.0.0	Definitief	Wegbeheerd...	2	Verkeersafha...	
ZN41123	Calamiteit	A59R na Hooi...	1.0.0	Definitief	Wegbeheerd...	1	Basis	A59R; Hooipo...
ZN41123	Calamiteit	A59R na Hooi...	1.0.0	Definitief	Wegbeheerd...	3	Verkeersafha...	
WTD100281	Calamiteit	A2R Vught - E...	0.0.1	Definitief	Wegbeheerd...	3	Basis	A2; Boxtel - B...
WTD100281	Calamiteit	A2R Vught - E...	0.0.1	Definitief	Wegbeheerd...	1	Basis	A2; kp Vught ...
WTD100281	Calamiteit	A2R Vught - E...	0.0.1	Definitief	Wegbeheerd...	5	Basis	A2; Best - Ekk...
WTD100281	Calamiteit	A2R Vught - E...	0.0.1	Definitief	Wegbeheerd...	2	Basis	A2; Boxtel No...

Bovenste filters
Gebruik de filters aan de linkerkant om schakelingen voor alle uitvoerders, of alleen die voor jouw eigen organisatie te zien. Met de filters Alle/Actueel/Periode kun je filteren op geldigheid.

Navigatietips

- Met de pijltjes kun je sorteren op kolommen.
- Gebruik de trechter-icoon om op specifieke categorieën te filteren of voer vrije tekst in.
- Gebruik de lijnen tussen de kolommen om ze breder of smaller te trekken.

Zweef over een kolom om een hamburger-icoon (☰) te tonen. Hiermee verplaats je kolommen naar eigen inzicht.



Filter schakelingen
Vink 'Schakelingen' aan, om alle definitieve oorzaakroutes op de kaart te zien. Open de subfilters om hieruit een subselectie te tonen.

Filter scenariotype
Kies van welk type regelscenario's je oorzaakroutes wilt zien.

Filter uitvoerder
Kies of je schakelingen wilt zien van alle uitvoerders, of schakelingen waar jouw organisatie een uitvoerder in is.

Filter actualiteit
Sommige schakelingen zijn alleen in een beperkte periode inzetbaar, zoals wegwerkzaamheden of een evenement. Bepaal hier of je alle schakelingen wil zien, of alleen die welke nu of in een bepaalde periode inzetbaar (actueel) zijn.

Filter eigenaar
Bepaal van welke eigenaar je schakelingen, instrumenten of losse DVM-services je op de kaart wilt zien.

Filter hectometrer
Vink hectometrer aan en open de subfilters, om rechtstreeks naar een wegdeel op de kaart zoeken.

Subfilters
Gebruik deze pijltjes om de subfilters open te klappen.

Navigeren
Gebruik de plus en min-icoon om in- en uit te zoomen. Houd je muis ingedrukt en sleep om over de kaart te bewegen.

The screenshot shows the 'Schakelingen' application interface. On the left is a 'Filter kaart' sidebar with various filter options. The main area is a map of the Netherlands with red lines representing disruption routes. A search box at the bottom left contains 'Weg' and '00.0'. A search result popup is visible on the right, listing two found items. A zoomed-in view of a road section is shown at the bottom, highlighting hectometer markers.

Dashboard **Kaart** **Schakelingen** **DVM-services** **Instrumenten**

Filter kaart

- Schakelingen
- Scenariotype**
 - Doorstroming
 - Calamiteit
 - Evenement
 - Evenementlocatie
- Type**
 - Vooraankondiging
 - Verkeersafhankelijk
- Uitvoerder**
 - Alle uitvoerders
 - Eigen organisatie
- Actualiteit**
 - Alle schakelingen
 - Actuele schakelingen
 - Specifieke periode
- Eigenaar**
 - Alle wegbeheerders
 - DVM-service routes
 - Vaste instrumenten
 - Maatregel mobiele instrumenten
- Hectometrer

Weg: Hecto: Letter:

2 gevonden:

- Schakeling:NON051A - Calamiteit - A37 - HRR Cuijk - Ewijk (S1 - BAS - Str - Xhin - 51269 Malden - Nijmegen Dukenburg (94.400 - 98.900))
- Schakeling:NON051A - Calamiteit - A73 HRR Cuijk - Ewijk (S2 - BAS - Str - XHIn - 51271 Cuijk - Malden (89.900 - 94.400))

Schakeling zoeken
Klik op een weg om de lijst met relevante schakelingen te tonen.

Schakeling kiezen
Bepaal welke schakeling relevant is voor jouw werksituatie.

Hectometrer
Klik op de paarse punten om de hectometrer af te lezen. Hier zoom je verder voor in.



Code
De code van het regelscenario zie je overal in Diego terug. Gebruik hem ook als je een collega snel wilt verwijzen naar een regelscenario.

Afkortingen

- Het cijfer achter 'S' is het volgnummer van de schakeling binnen het regelscenario.
- Scenariotype: BAS=Basis, VAK=Vooraankondiging, VAF=Verkeersafhankelijk.
- Capaciteit van de schakeling: Gds=gedeeltelijk gestremd, Str=geheel gestremd.
- De impact van de schakeling op het verkeer. Hin=hinder, Xhin=ernstige hinder.

Versie
Lees hier af welk versienummer het regelscenario heeft.

Download als PDF
Download hier het regelscenario.

In- en uitschakelvoorwaarden
Aan de hand van in- en uitschakelvoorwaarden toets je wanneer je de schakeling moet inzetten en beëindigen.

Dashboard
Kaart
Regelscenario's
Schakelingen
DVM-services
Instrumenten

NON051A - Onbekend - A73 HRR
Cuijk - Ewijk

Regelscenario / Bewerken

Schakelingen
De schakelingen van het regelscenario.

S1 - Basis - Geheel gestremd - Ernstige hinder - 51269 Malden - Nijmegen Dukenburg (94.100 - 98.900)
Oorzaakroute: A73 HRR Toerit 3 Malden Afrit 2 Nijmegen - Dukenburg

S2 - Basis - Geheel gestremd - Ernstige hinder - 51271 Cuijk - Malden (89.800 - 94.400)
Oorzaakroute: A73 HRR Toerit 4 Cuijk Afrit 3 Malden

Regisseur: Rijkswaterstaat Noord-Oost Nederland

Inschakelvoorwaarden EN
Geen Inschakelvoorwaarden.

Uitschakelvoorwaarden EN
Geen Uitschakelvoorwaarden.

DVM-services en Acties

Wat	Regiss...	Uitvoer...	Actie / NMS-id
1 Afstemmen GAR 4186 (A67-A2-A50)		NON	Stem inzet GAR route 4186 af met VCNL en zet indien mogelijk in
2 Check inzet GAR 4186 bij ZN		VCNL	Laat, indien mogelijk, GAR 4186 inschakelen door VC ZN
3 UBV ;; Aansl. A77 - Aansl. A73		NON	Geen randvoorwaarden
		NON	MM: 51271LVRI
		NIJ	NIJ_SRV-NON-000126_-Aansl. A77-Aansl. A73_UBV
		PGE	PGE_SRV-NON-000126_-Aansl. A77-Aansl. A73_UBV
4 OML : Nijmegen; Knp Rijkvoort - A67-A2-A50		NON	Geen randvoorwaarden

Rijkswaterstaat Zuid Nederland

Handmatig Prio Prioriteit

CDMS: 4186-xx A73R knp Rijkvoort-Wijchen (1a)

BD A67L 70,115 (dBD23)ast

DRIP

BD A67L 25,940 (dBD15)ast

DRIP

omleiding

Nijmegen

BD A2L 222,400 (dBD17)ast

DRIP

DVM-services en acties
Een DVM-service (🔌) is een mogelijke manier om in te grijpen in het verkeer. Er zijn 4 soorten: omleiden (OML), instroom beperken (IBP), uitstroom bevorderen (UBV) en informeren (INF). Een actie (👤) beschrijft een handeling buiten het bediensysteem om.

Iconen
Bij een -🔌-icoon belt de regisseur-wegverkeersleider zijn collega om de services daar handmatig te laten inzetten. Bij een >>-icoon gebeurt dit automatisch vanuit het bediensysteem van de regisseur (via de 'DVM-X-koppeling').

Kaart
Met het pijltjes icoon (📏) maak je de kaart hier groter of kleiner. In- en uitzoomen doe je door te scrollen, of door een rechthoek te tekenen met de muis en de shift-toets ingedrukt.

Met het H-icoon (📏) toon je de hectometrerijng op de kaart.

Toon instrumenten
Klik op 'Toon instrumenten' om te zien welke instrumenten en instrumentinstellingen worden gebruikt bij de inzet van alle DVM-services, als onderdeel van de schakeling.

Eigenaar, regisseur, uitvoerder

- De eigenaar is de organisatie die het regelscenario in Diego heeft aangemaakt.
- De regisseur is de organisatie die de regie heeft bij de uitvoering van het regelscenario.
- De uitvoerder is de organisatie die het bediensysteem beheert waarin maatregelen worden geconfigureerd en uitgevoerd.

NMS-ID
Dit is de code waaronder de DVM-service geconfigureerd wordt in het bediensysteem van de uitvoerende wegbeheerder.




Diego


© Nationaal
Dataportaal
Wegverkeer

 info@ndw.nu

 030-2806683

 www.ndw.nu

 Archimedeslaan 6
3584 BA Utrecht

 Postbus 24016
3502 MA Utrecht